


INFORME AL 31 DE JULIO 2015

SECRETARÍA DE FINANZAS

PRD




INGRESOS

SECRETARÍA DE FINANZAS

PRD

INGRESOS

	ENERO	FEBRERO	MARZO	ABRIL	MAYO	JUNIO	JULIO	TOTAL
SALDO INICIAL POR MES	14,333,196.21	73,736,169.35	123,653,392.36	134,163,516.07	114,594,074.39	14,891,075.11	8,492,893.02	
FINANCIAMIENTO PUBLICO	52,917,470.23	52,917,470.23	52,917,470.23	52,917,470.23	52,917,470.23	52,917,470.23	52,917,470.23	370,422,291.61
FINANCIAMIENTO CAMPAÑAS FEDERALES	39,278,946.97	39,278,946.97	39,278,946.97	39,278,946.97	39,278,946.97			196,394,734.85
LIDERAZGO DE LA MUJER	1,636,622.79	1,636,622.79	1,636,622.79	1,636,622.79	1,636,622.79	1,636,622.79	1,636,622.79	11,456,359.53
ACTIVIDADES ESPECIFICAS	1,615,424.10	1,615,424.10	1,615,424.10	1,615,424.10	1,615,424.10	1,615,424.10	1,615,424.10	11,307,968.70
APORTACION DE MILITANTES, SIMPATIZANTES	1,398,710.30	953,580.16	118,156.35	367,364.03	90,450.10	18,996,794.2	257,385.16	22,182,440.28
CUOTAS DIPUTADOS Y SENADORES	1,493,878.94	1,225,963.25	791,298.53	789,918.68	705,680.56	762,093.90	929,025.45	6,697,859.31
INTERESES EN CUENTAS	50,507.19	232,852.09	297,602.83	215,940.04	66,189.37	41,691.69	33,179.57	937,962.78
APOYO TRASFERENCIA IMPUESTOS					400,000.00			400,000.00
SALDOS EN CUENTAS GOB. CAMP. LOC.							5,889.26	5,889.26
REINTEGRO INE POR CAMPAÑA INTERNA						7,023,215.99		7,023,215.99
CANCELACION CUENTAS DE CANDIDATOS							2,142,171.27	2,142,171.27
REINTEGRO PROVEEDORES			2,700,000.00					2,700,000.00
SUMA DEL PERIODO	98,391,560.52	97,860,859.59	99,355,521.80	96,821,686.84	96,710,784.12	82,993,312.88	59,537,167.83	631,670,893.58
TOTAL DE INGRESOS MENSUALES	112,724,756.73	171,597,028.94	223,008,914.16	230,985,202.91	211,304,858.51	97,884,387.99	68,030,060.85	




EGRESOS

SECRETARÍA DE FINANZAS

PRD

EGRESOS	ENERO	FEBRERO	MARZO	ABRIL	MAYO	JUNIO	JULIO	
SANCION INE	299,754.07			5,295,685.57	2,289,011.48	5,220,564.31	5,803,153.75	18,908,169.18
AMORTIZACION CREDITO AFIRME 30/MAYO/2013		3,030,303.03	3,030,303.03	3,030,303.03	3,030,303.03	3,030,303.03	3,030,303.03	18,181,818.18
INTERESES CREDITO AFIRME 30/MAYO/2013	325,078.17	324,728.61	273,757.48	281,671.46	251,446.16	238,304.63	209,682.49	1,904,669.00
AMORTIZACION CREDITO CI- BANCO 14/JUNIO/2013	2,870,370.00	2,870,370.00	2,870,370.00	2,870,370.00	2,870,370.00	2,870,370.00	2,870,370.00	20,092,590.00
INTERESES CREDITO CI-BANCO 14/JUNIO/2013	193,838.81	164,220.32	129,583.87	123,133.83	99,267.03	82,134.91	59,634.88	851,813.65
AMORTIZACION CREDITO AFIRME 17/DIC/2013		1,944,444.44	1,944,444.44	1,944,444.44	1,944,444.44	1,944,444.44	1,944,444.44	11,666,666.64
INTERESES CREDITO AFIRME 17/DIC/2013	97,342.92	97,238.20	75,283.47	69,515.11	53,781.54	41,703.31	26,909.25	461,773.80
AMORTIZACION CREDITO CI- BANCO 25/JUNIO/2014	4,000,000.00	4,000,000.00	4,000,000.00		8,000,000.00	4,000,000.00	4,000,000.00	28,000,000.00
INTERESES CREDITO CI-BANCO 25/JUNIO/2014	543,563.61	514,352.00	439,110.00		872,907.31	400,591.64	359,558.33	3,130,082.89
AMORTIZACION CREDITO CI- BANCO 29/AGOSTO/2013	1,000,000.00	1,000,000.00	1,000,000.00	1,000,000.00	1,000,000.00	1,000,000.00	1,000,000.00	7,000,000.00
INTERESES CREDITO CI-BANCO 29/AGOSTO/2013	67,530.92	57,212.22	45,145.33	42,898.22	34,583.33	28,614.72	20,776.00	296,760.74
AMORTIZACION CREDITO AFIRME 03/OCTUBRE/2014		2,273,000.00	2,273,000.00	2,273,000.00	2,273,000.00	2,273,000.00	2,273,000.00	13,638,000.00
INTERESES CREDITO AFIRME 03/OCTUBRE/2014		503,325.55	439,961.61	471,250.16	440,021.35	438,685.46	408,867.65	2,702,111.78
TRANSFERENCIAS A C.E.E. Y C.E.M.	4,077,021.41	2,909,744.61	6,242,986.00	6,822,915.00	7,658,905.00		2,507,075.53	30,218,647.55

EGRESOS	ENERO	FEBRERO	MARZO	ABRIL	MAYO	JUNIO	JULIO	
SUELDOS	7,172,174.57	8,010,670.55	8,475,955.32	8,390,008.67	9,391,244.71	10,430,156.03	12,009,366.31	63,879,576.16
HONORARIOS ASIMILADOS	40,000.00	40,000.00	40,000.00	30,000.00	43,750.00	30,000.00	30,000.00	253,750.00
PRESTAMOS A TRABAJADORES	738,500.00	665,000.00	729,000.00		65,000.00	27,000.00	55,417.32	2,279,917.32
VALES DE DESPENSA	173,598.46	171,299.13	172,448.78	193,126.15	172,448.79	172,448.78	172,448.78	1,227,818.87
PAGO POR DESCUENTO A TRABAJADORES	3,071.46	4,084.66	2,281.20	2,060.77	1,840.34	2,089.51	584.67	16,012.61
AGUINALDO 2014	189,576.85	252,481.11						442,057.96
APOYO GASTOS FUNERARIOS					41,639.40			41,639.40
CUOTAS OBRERO PATRONALES	746,024.14	825,101.22	859,555.00	905,252.02	914,230.78	981,039.45	952,140.83	6,183,343.44
FINIQUITOS Y LAUDOS LABORALES	591,247.58	583,446.18	304,295.50	263,423.30	1,242,266.14	570,443.83	236,317.55	3,791,440.08
PAGO IMSS (RCyV)	934,556.08		1,099,360.40		1,181,725.19		1,260,480.22	4,476,121.89
INFONAVIT	1,259,386.23		1,413,145.48		1,472,862.94		1,546,383.74	5,691,778.39
ISR	120,000.00							120,000.00
ACTIVIDADES ESPECIFICAS	2,429,416.26	1,269,114.36	6,979,648.75	2,639,948.43	2,655,473.38	-153,620.60	1,419,841.56	17,239,822.14
LIDERAZGO DE LA MUJER	483,080.00	502,634.70	1,916,335.00	756,811.08	353,378.76	194,402.24	1,043,447.40	5,250,089.18
PROVEEDORES	6,137,102.45	8,745,008.02	15,806,287.53	13,377,904.88	5,329,283.29	22,267,341.60	2,801,101.02	74,464,028.79
TRANSFERENCIA DEL G.O A CAMPAÑA LOCAL (ANEXO 1)			6,312,701.11	10,526,480.00	17,941,118.00	32,478,255.20	7,101,219.66	74,359,773.97
GASTOS DE OPERACIÓN (ANEXO 2)	4,496,353.39	6,195,759.67	4,153,994.09	5,309,493.20	6,432,259.16	4,589,700.01	5,476,198.20	36,653,757.72
3er PLENO EXTRAORDINARIO DEL IX CONSEJO NACIONAL (ANEXO 3)		990,098.00	925,449.70					1,915,547.70
CAMPAÑA FEDERAL (ANEXO 4)			16,890,995.00	48,039,622.00	113,891,681.85	2,430,873.67		181,253,172.52
CONSEJO NACIONAL (ANEXO 5)							500,000.00	500,000.00
TOTALES DE EGRESOS MENSUALES	38,988,587.38	47,943,636.58	88,845,398.09	116,391,128.52	196,413,783.40	89,391,494.97	59,118,722.61	637,092,751.55



TRANSFERENCIAS DEL
GASTO ORDINARIO A
CAMPAÑA LOCAL
(Anexo 1)


SECRETARÍA DE FINANZAS

PRD



TRANSFERENCIAS DEL GASTO ORDINARIO A CAMPAÑA LOCAL

BENEFICIARIO	MARZO	ABRIL	MAYO	JUNIO	JULIO	TOTALES
ACTIVACION, COORDINACION Y ORGANIZACIÓN DE EVENTOS, S. DE R.L. DE C.V.				580,000.00		580,000.00
ALICIA CARRION					42,050.00	42,050.00
ARTES GRAFICAS Y EDIFICACIONES EN MORELIA					48,355.27	48,355.27
BERNARDO PORTILLO PINEDA	116,000.00					116,000.00
BUEN DIA & LAREDO, S.C.				7,521,440.00		7,521,440.00
CUARTO DE GUERRA, SC.	1,160,000.00		-1,160,000.00			0.00
DEFOE EXPERTS ON SOCIAL REPORTING, S.C.				239,680.00		239,680.00
DINAMIA CONSULTORIA EN INVESTIGACION, S.C.				454,720.00		454,720.00
DISPERSION CANDIDATOS A GOBERNADORES	2,000,000.00	8,000,000.00	16,400,000.00	17,563,000.00	3,018,000.00	46,981,000.00
EDITORIAL LAPISLAZULI, S.A. DE C.V.			1,783,500.00		1,365,320.00	3,148,820.00
ELIZABETH GONZALEZ CARRILLO	1,566,000.00	1,044,000.00				2,610,000.00
FABIOLA CORZO RUIZ (RENTA DE INMUEBLE)					7,192.00	7,192.00
GRUPO CASTRO DAM, S.A. DE C.V.			20,938.00			20,938.00
IDEAS ESTAMPADAS DEL PACIFICO, S.A. DE C.V.					494,160.00	494,160.00
IRMA SAUCEDO LOPEZ	34,800.00					34,800.00
JUAN GALINDO GARRIDO (FELIPE)	133,400.00					133,400.00
MENDOZA Y ASOCIADOS				3,089,200.00		3,089,200.00
MERCAEI, S.A. DE C.V.				222,163.20		222,163.20
NELLY DEL CARMEN MORALES CRUZ					17,280.00	17,280.00
OSCAR VALENTIN PEREZ VALLEJO		382,800.00			512,000.00	894,800.00
PROMOTORA TURISTICA INTRA TUXTLA GUTIERREZ, S.A. DE C.V.				65,000.00	293,602.39	358,602.39
PROMUPAL PUBLICIDAD GRAFICA, S.A. DE C.V.		1,099,680.00				1,099,680.00
ROGELIO CASTRO ADLAY	6,400.00					6,400.00
TURISMO FIGO MESA,SA DE CV.	11,600.00					11,600.00
VICENTE RIOS TORRES	6,000.00					6,000.00
WMC Y ASOCIADOS, S.A. DE C.V.	1,278,501.11		896,680.00	2,743,052.00		4,918,233.11
ZIAN OFFSET DIGITAL, S.A. DE C.V.					1,303,260.00	1,303,260.00
TOTALES	6,312,701.11	10,526,480.00	17,941,118.00	32,478,255.20	7,101,219.66	74,359,773.97



GASTOS DE OPERACIÓN

(Anexo 2)

SECRETARÍA DE FINANZAS

PRD


GASTOS DE OPERACIÓN	ENERO	FEBRERO	MARZO	ABRIL	MAYO	JUNIO	JULIO	TOTALES
AGUA POTABLE	17,509.00	52,967.00	16,544.00		38,921.00	40,034.00	33,803.00	199,778.00
AVALUOS DE INMUEBLES, CERTIFICACION DE FIRMAS, ETC.	64,573.34	733,693.88	68,204.03	57,360.02	30,506.68	23,200.00		977,537.95
ENERGIA ELECTRICA	96,065.00	52,803.00	84,406.00	53,526.00	84,371.00	56,685.00	83,782.00	511,638.00
FONDO FIJO	251,176.67	430,671.38	342,469.20	169,846.29	352,919.48	477,224.00	252,175.01	2,276,482.03
GASTOS FINANCIEROS CTA. 0178	126,279.92	147,201.68	4,737.44	151,310.40	32.48	16.42	34,800.00	464,378.34
GASTOS FINANCIEROS CTA. 3318	299.28	354.96	501.12	563.76	487.20	222.72	327.12	2,756.16
GASTOS FINANCIEROS CTA. 3350		145.02	158.92	34.80	151.96	290.00		780.70
GASTOS FINANCIEROS CTA. 3910					36,853.20			36,853.20
GASTOS FINANCIEROS CTA. 4381				20.88				20.88
GASTOS FINANCIEROS CTA. 4643						289.99		289.99
GASTOS FINANCIEROS CTA. 4684						11,706.82	4,076.06	15,782.88
GASTOS FINANCIEROS CTA. 5171				6,122.24				6,122.24
GASTOS FINANCIEROS CTA. 5900						80,080.00		80,080.00
GASTOS FINANCIEROS CTA. 6894		361.55	9.28	236.87	39.11	6.96	154.95	808.72
GASTOS FINANCIEROS CTA. 6959			6,004.65					6,004.65
GASTOS FINANCIEROS CTA. 7189	751.68	1,159.72	1,177.40	1,583.40	1,177.40	1,583.40	1,583.40	9,016.40
GASTOS FINANCIEROS CTA. 7327		1,964.63						1,964.63

GASTOS DE OPERACIÓN	ENERO	FEBRERO	MARZO	ABRIL	MAYO	JUNIO	JULIO	TOTALES
GASTOS REALIZADOS Y/O A REALIZAR	85,546.98	359,693.12	542,891.98	659,447.37	270,598.93	341,742.20	488,534.53	2,748,455.11
MTTO. DE ELEVADORES							11,659.16	11,659.16
MTTO. VEHICULAR		84,792.81	14,576.40	145,039.53		11,063.70	8,064.98	263,537.42
PENSION VEHICULAR	25,928.00	12,964.00		12,964.00	12,964.00		12,964.00	77,784.00
PLACA Y TENENCIA VEHICULAR		70,680.00						70,680.00
PREDIO	122,724.00		18,390.00				72,748.00	213,862.00
PUBLICIDAD (SUSCRIPCION, ESQUELAS, CONVOCATORIAS, DESPLEGADOS, ETC.)		3,499.00	9,352.70	8,427.70	212,470.70	44,844.11	4,640.00	283,234.21
RENTA BODEGA			101,500.00					101,500.00
RENTA DE INMUEBLES BENJAMIN FRANKLIN	2,436,000.00	2,649,440.00	1,324,720.00	1,324,720.00	1,324,720.00	1,324,720.00	1,324,720.00	11,709,040.00
RENTA DE VEHICULOS						125,530.00		125,530.00
RETENCION DE CUOTAS FUNCIONARIOS	117,574.98	86,912.00	81,807.60	94,367.66	89,550.10	133,696.38	44,565.46	648,474.18



GASTOS DE OPERACIÓN

GASTOS DE OPERACIÓN	ENERO	FEBRERO	MARZO	ABRIL	MAYO	JUNIO	JULIO	TOTALES
SERVIDORES		150,000.00		150,000.00	150,000.00		150,000.00	600,000.00
TELEFONIA CELULAR	122,009.00	118,021.00	115,372.00	109,842.00	156,486.00	129,637.00	131,446.00	882,813.00
TELEFONIA CONVENCIONAL	245,739.64	242,027.86	241,348.35	242,041.45	242,367.65	4,078.00	328,153.38	1,545,756.33
VALES DE GASOLINA	119,489.04	59,744.50	59,744.52	334,830.82	673,886.00	144,231.74	126,730.80	1,518,657.42
VIATICOS	664,686.86	936,662.56	1,120,078.50	1,787,208.01	2,753,756.27	1,638,817.57	2,361,270.35	11,262,480.12
TOTALES	4,496,353.39	6,195,759.67	4,153,994.09	5,309,493.20	6,432,259.16	4,589,700.01	5,476,198.20	36,653,757.72



**GASTOS REALIZADOS EN
EL 3er PLENO
EXTRAORDINARIO DEL IX
CONSEJO NACIONAL
(Anexo 3)**


SECRETARÍA DE FINANZAS

PRD



GASTOS REALIZADOS EN EL 3er PLENO EXTRAORDINARIO DEL IX CONSEJO NACIONAL

BENEFICIARIO	FEBRERO	MARZO	TOTALES
ALICIA CARRION GUERRA		\$ 2,610.00	\$ 2,610.00
REEMBOLSOS Y GASTOS VARIOS CONTINUACION DEL 3er PLENO	\$ 100,000.00	-\$ 68,773.84	\$ 31,226.16
PAGO DE TRANSPORTE TERRESTRE	\$ 25,011.00		\$ 25,011.00
CORINTO ADMINISTRACION, S.A. DE C.V.		\$ 10,750.00	\$ 10,750.00
DEMOS DESARROLLOS DE MEDIOS, S.A. DE C.V.		\$ 69,472.40	\$ 69,472.40
EFFECTIVALE S.A. DE C.V. (VALES DE GASOLINA)	\$ 15,087.00		\$ 15,087.00
ENRIQUE MENDOZA HERNANDEZ		\$ 12,934.00	\$ 12,934.00
EXPORT GROUP GESCOPIYS, S.A. DE C.V.		\$ 13,920.00	\$ 13,920.00
HOTELES SHERATON, S. DE R.L. DE C.V.		\$ 438,185.56	\$ 438,185.56
HUMBERTO CRUZ GARNICA		\$ 27,840.00	\$ 27,840.00
OPERADORA DE SERVICIOS PARA HOTELES DE LUJO, S.A. DE C.V.	\$ 850,000.00	\$ 374,072.78	\$ 1,224,072.78
RAUL BENITEZ VEGA		\$ 41,649.80	\$ 41,649.80
TURISMO DEMA, S.A. DE C.V.		\$ 2,789.00	\$ 2,789.00
TOTALES	990,098.00	925,449.70	1,915,547.70



**GASTOS REALIZADOS EN
LA CAMPAÑA FEDERAL
(PROVEEDORES)**
(Anexo 4)


SECRETARÍA DE FINANZAS

PRD



GASTOS REALIZADOS EN LA CAMPAÑA FEDERAL (PROVEEDORES)

BENEFICIARIO	MARZO	ABRIL	MAYO	JUNIO	TOTALES
ALICIA CARRION GUERRA			328,442.40		328,442.40
ANA GISELA ANGELES SANCHEZ			291,174.50		291,174.50
FONDO FIJO				60,000.00	60,000.00
BUEN DIA & LAREDO, S.C.			1,334,580.00	-1,334,580.00	0.00
OUTSOURCING ESTRUCTURA			67,137,863.00		67,137,863.00
CRONA, S.A. DE C.V.		771,400.00			771,400.00
CUARTO DE GUERRA		1,160,000.00	3,480,000.00		4,640,000.00
DISPERSIONES		27,875,942.00	15,745,715.72	2,500,152.56	46,121,810.28
EDITORIAL LAPISLAZULI, S.A. DE C.V.			2,581,232.00		2,581,232.00
EFFECTIVALE				15,522.00	15,522.00
ENRIQUE MENDOZA HERNANDEZ			437,547.36		437,547.36
ESTRATEGIA EN LINEA DOSUNOSEIS, S.A. DE C.V.			771,400.00		771,400.00
EXTERIORES DEL BAJIO			2,088,000.00		2,088,000.00
FACTORIA DE IDEAS Y CONCEPTOS, S.C. DE R.L. DE C.V.		1,757,400.00	139,200.00		1,896,600.00
GRUPO CASTRO DAM, S.A. DE C.V.	3,463,180.00	3,463,180.00			6,926,360.00
LONAS Y VINILES, S.A. DE C.V.		3,453,400.00	1,160,000.00		4,613,400.00
LUPCA, S.A. DE C.V.			315,003.91		315,003.91
MEGA DIREC, S.A. DE C.V.		1,238,300.00	1,238,300.00		2,476,600.00
MULTIGRAFIA PUBLICITARIA, S.A. DE C.V.			1,067,200.00		1,067,200.00
OPERADORA DE SERVICIOS PARA HOTELES DE LUJO, S.A. DE C.V.				889,779.11	889,779.11
OSCAR VALENTIN PEREZ VALLEJO		2,320,000.00		300,000.00	2,620,000.00
PROMOPAL PUBLICIDAD GRAFICA, S.A. DE C.V.	12,000,000.00	6,000,000.00	14,819,022.96		32,819,022.96
TORAYITA FILMS, S.A. DE C.V.	1,427,815.00				1,427,815.00
WISH WIN, S.R.L.			957,000.00		957,000.00
TOTALES	16,890,995.00	48,039,622.00	113,891,681.85	2,430,873.67	181,253,172.52



**GASTOS REALIZADOS EN
EL 5TO PLENO
EXTRAORDINARIO DEL
IX CONSEJO NACIONAL
(Anexo 5)**

SECRETARÍA DE FINANZAS


PRD



INFORME AL 31 DE JULIO 2015

GASTOS REALIZADOS EN EL 5TO PLENO EXTRAORDINARIO DEL IX CONSEJO NACIONAL

BENEFICIARIO	JULIO	TOTALES
HOTEL FIESTA AMERICANA	500,000.00	500,000.00
TOTALES	500,000.00	500,000.00




SANCIONES

SECRETARÍA DE FINANZAS

PRD

SALDO O SANCIÓN	\$623,925.07	\$15,465,099.43	\$51,543,319.07	\$1,264,253.50	\$1,000,000.00		\$69,896,597.07		
2015	VARIAS	DICTAMEN 2012 CG242/2013	DICTAMEN 2013 CG217/2014 Y CG75/2015	PRECAMPAÑA FED CG194-322	ESTATUTOS INE/CG406/2015	TOTAL DESCONTADO	PRERR MENSUAL 2015	NETO	SALDO SANCIÓN
ENERO	\$ 299,754.07					\$ 299,754.07	\$ 54,554,093.02	\$ 54,254,338.95	\$ 69,596,843.00
FEBRERO						\$ -	\$ 54,554,093.02	\$ 54,554,093.02	\$ 69,596,843.00
MARZO						\$ -	\$ 54,554,093.02	\$ 54,554,093.02	\$ 69,596,843.00
ABRIL	\$ 168,225.00	\$ 5,127,460.57				\$ 5,295,685.57	\$ 54,554,093.02	\$ 49,258,407.45	\$ 64,301,157.43
MAYO	\$ 155,946.00	\$ 2,133,065.04				\$ 2,289,011.04	\$ 54,554,093.02	\$ 52,265,081.98	\$ 62,012,146.39
JUNIO		\$ 2,133,065.04	\$ 3,087,499.26			\$ 5,220,564.30	\$ 54,554,093.02	\$ 49,333,528.72	\$ 56,791,582.09
JULIO		\$ 2,133,065.04	\$ 2,405,835.50	\$ 1,264,253.50		\$ 5,803,154.04	\$ 54,554,093.02	\$ 48,750,938.98	\$ 50,988,428.05
AGOSTO		\$ 2,133,065.04	\$ 2,405,835.50		\$ 1,000,000.00	\$ 5,538,900.54	\$ 54,554,093.02	\$ 49,015,192.48	\$ 45,449,527.51
SEPTIEMBRE		\$ 1,805,378.71	\$ 2,405,835.50			\$ 4,211,214.21	\$ 54,554,093.02	\$ 50,342,878.81	\$ 41,238,313.30
OCTUBRE			\$ 2,405,835.50			\$ 2,405,835.50	\$ 54,554,093.02	\$ 52,148,257.52	\$ 38,832,477.80
NOVIEMBRE			\$ 2,405,835.50			\$ 2,405,835.50	\$ 54,554,093.02	\$ 52,148,257.52	\$ 36,426,642.30
DICIEMBRE			\$ 2,405,835.50			\$ 2,405,835.50	\$ 54,554,093.02	\$ 52,148,257.52	\$ 34,020,806.80
TOTAL PAGOS 2015	\$ 623,925.07	\$ 15,465,099.43	\$ 17,522,512.27	\$ 1,264,253.50	\$ 1,000,000.00	\$ 35,875,790.27	\$ 654,649,116.20	\$ 618,773,325.93	
SALDO 2015	\$ -	\$ -	\$ 34,020,806.80						



ACTIVIDADES ESPECÍFICAS

SECRETARÍA DE FINANZAS

PRD



EGRESOS AL 31 DE JULIO 2015

PRESUPUESTO EJERCIDO			
	2014	2015	TOTAL
ACTIVIDADES ESPECIFICAS	\$4,457,017.39	\$12,782,804.75	\$17,239,822.14
LIDERAZGO DE LA MUJER	\$1,371,114.70	\$3,878,974.48	\$5,250,089.18

ACTIVIDADES ESPECIFICAS		
EJERCIDO	\$12,782,804.75	80.14%
PASIVO	\$1,737,579.84	8.96%
POR EJERCER	\$4,864,704.61	19.86%
	\$19,385,089.20	
LIDERAZGO DE LA MUJER		
EJERCIDO	\$3,878,974.48	20.08%
POR EJERCER	\$15,760,499.00	79.92%
	\$19,639,473.50	

PRD



CRÉDITOS BANCARIOS

SECRETARÍA DE FINANZAS

PRD



CRÉDITOS BANCARIOS

SALDO	FECHA	IMPORTE
CREDITOS BANCARIOS AL	30/09/2014	\$ 291,434,349.03
CREDITOS BANCARIOS AL	31/12/2014	\$ 240,352,996.62
CREDITOS BANCARIOS AL	31/07/2015	\$ 141,773,921.80
CREDITOS BANCARIOS AL	31/12/2015	\$ 85,572,212.13

REDUCCIÓN DE DEUDA BANCARIA AL 31 DE JULIO DE 2015	48.65%
REDUCCIÓN DE DEUDA BANCARIA AL 31 DE DICIEMBRE DE 2015	29.36%



CRÉDITOS BANCARIOS

	FECHA	IMPORTE
AMORTIZACION DE DEUDA BANCARIAS	OCT 2014 - JULIO 2015	\$ 149,660,427.23
PAGO DE INTERESES	OCT 2014 - JULIO 2015	\$ 14,623,654.15
MONTO TOTAL PAGADO A INST BANCARIAS	OCT 2014 - JULIO 2015	\$ 164,284,081.38

SECRETARÍA DE FINANZAS

PRD




INFORME AL 31 DE JULIO 2015

CONCENTRADO DE GASTOS EJERCICIO 2015

MES	ENERO
ENERO	38,988,587.38
FEBRERO	47,943,636.58
MARZO	88,845,398.09
ABRIL	116,391,128.52
MAYO	196,413,783.40
JUNIO	88,426,193.86
JULIO	60,618,722.61
TOTALES MENSUALES	637,627,450.44

SECRETARÍA DE FINANZAS

PRD



TRANSPARENCIA EN LA RENDICIÓN DE CUENTAS

SECRETARÍA DE FINANZAS

PRD



SANEAMIENTO DE LAS FINANZAS A TRAVÉS DE:

- ✓ No endeudamiento a través de créditos
- ✓ Pago de créditos reduciendo nuestra deuda en un **48.65%**, pasando de una deuda de origen de **\$291,434,349.03** a una deuda de **\$141,773,921.80** a Julio de 2015 y **\$85,572,212.13** proyectado a Diciembre del mismo año.
- ✓ Cumplimiento transparente en tiempo y forma de nuestra campaña federal a la fiscalización del Instituto Nacional Electoral. Con una multa de:

3.7 millones de pesos (PRD)
+ 3.7 millones de pesos por Coalición



SANEAMIENTO DE LAS FINANZAS A TRAVÉS DE:

- ✓ Distribución de recursos de campaña de manera transparente y directa; intentando llegar al mayor número de compañeros que participaron en nuestra estructura electoral, movilización y representación ante organismos electorales.
- ✓ Disminución de deudas provenientes de los años 2012 a 2014.
- ✓ No generación de pasivos durante el 2015 o pago de los mismos en corto plazo.



SANEAMIENTO DE LAS FINANZAS A TRAVÉS DE:

- ✓ Respeto del uso de los recursos etiquetados para actividades específicas y liderazgo político de la mujer.
- ✓ Aplicación de presupuesto para la Organización Nacional de Jóvenes.
- ✓ Presentación puntual de nuestros informes trimestrales y anuales a las auditorías del Instituto Nacional Electoral.



INFORME AL 31 DE JULIO 2015

SECRETARÍA DE FINANZAS

PRD